







# 4.7 Gestion des attributs supplémentaires

Gestion des attributs supplémentaires	
50	Activer la duplication inter-module des attributs supplémentaires 
51	Activer le mode poubelle pour les attributs supplémentaires 
Propagation automatique des attributs supplémentaires	
52	Propager automatiquement les attributs supplémentaires du tiers vers la facture (option cachée de Dolibarr) 
53	Propager automatiquement les attributs supplémentaires du tiers vers la commande client (option cachée de Dolibarr) 
54	Propager automatiquement les attributs supplémentaires du tiers vers la commande fournisseur (option cachée de Dolibarr) 
55	Propager automatiquement les attributs supplémentaires des produits dans les lignes de documents (option cachée de Dolibarr) 

## 1. DUPLICATION INTER-MODULE DES ATTRIBUTS SUPPLÉMENTAIRES [Ligne 50]

### Description :

Active la fonctionnalité centrale d'**InfraSWorkflow** : la duplication des attributs supplémentaires entre différents modules. Permet de créer, modifier, cloner et supprimer des attributs sur plusieurs modules simultanément.

### Fonctionnalités activées :

- **Création multi-modules** : Créez un attribut sur plusieurs modules en une seule opération
- **Modification groupée** : Modifiez un attribut sur tous les modules où il existe
- **Clonage inter-module** : Dupliquez un attribut d'un module vers d'autres modules
- **Suppression synchronisée** : Supprimez un attribut sur plusieurs modules simultanément
- **Test de compatibilité** : Vérifiez la compatibilité des attributs dans les chaînes de propagation

### Avantages majeurs :

- Gain de temps considérable (création unique au lieu de N fois)
- Cohérence garantie entre les modules
- Propagation automatique dans les chaînes de documents
- Vue centralisée de tous les attributs (voir chapitre 6)

### Exemple pratique :

Vous avez besoin d'un attribut "Numéro de projet" sur les devis, commandes, factures et contrats :

- **Sans InfraWorkflow** : Créer 4 fois le même attribut (1x par module)
- **Avec InfraWorkflow** : Créer 1 fois sur tous les modules en une opération

## 2.MODE POUBELLE POUR LES ATTRIBUTS SUPPLÉMENTAIRES[Ligne 51

### Description :

Remplace la suppression définitive des attributs supplémentaires par leur simple désactivation. Les attributs désactivés peuvent être réactivés ultérieurement.

### Fonctionnement :

Action	Mode Normal	Mode Poubelle
<b>Suppression</b>	Suppression définitive en BDD	Désactivation (enabled=-1)
<b>Récupération</b>	Impossible	Possible via réactivation
<b>Données</b>	Perdues définitivement	Conservées intactes

### Avantages :

- Protection contre les suppressions accidentelles
- Récupération possible en cas d'erreur
- Conservation des données historiques
- Tests réversibles (désactiver pour tester, réactiver si problème)

**Note importante :** Les attributs désactivés n'apparaissent plus dans les formulaires, mais les données restent en base. Utilisez le filtre "Inactif" dans l'onglet Attributs Supplémentaires pour les voir.

### 3.PROPAGATION AUTOMATIQUE TIERS : FACTURES [Ligne 52]

#### **Description :**

Active la propagation automatique des attributs supplémentaires du tiers vers la facture lors de sa création. Il s'agit d'une option cachée de **Dolibarr** rendue accessible par **InfraSWorkflow**.

#### **Exemple :**

Vous stockez un "Centre de coût" sur la fiche client. Avec ce paramètre activé, le centre de coût sera automatiquement copié sur chaque facture créée pour ce client.

### 4.PROPAGATION AUTOMATIQUE TIERS : COMMANDE [Ligne 53]

**Description :** Active la propagation automatique des attributs supplémentaires du tiers vers la commande client. Fonctionne comme le **[Ligne 46]**. (Voir capture d'écran ci-dessus)

### 5.PROPAGATION AUTOMATIQUE TIERS : COMMANDE FOURNISSEUR [Ligne 54]

**Description :** Active la propagation automatique des attributs supplémentaires du tiers vers la commande fournisseur. Option cachée de **Dolibarr** rendue accessible.

### 6.PROPAGATION DES ATTRIBUTS PRODUITS DANS LES LIGNES [Ligne 55]

#### **Description :**

Active la propagation automatique des attributs supplémentaires des produits dans les lignes de documents (devis, commandes, factures, etc.).

#### **Exemple :**

Vous stockez une "Garantie" sur chaque fiche produit. Avec ce paramètre activé, l'information de garantie apparaîtra sur chaque ligne de facture contenant ce produit.

---

Revision #1

Created 2026-06-22 06:30:23 UTC by Fallinah

Updated 2026-06-22 06:30:51 UTC by Fallinah