

5. ONGLET ATTRIBUTS SUPPLÉMENTAIRES

- [ATTRIBUTS SUPPLÉMENTAIRES](#)

ATTRIBUTS SUPPLÉMENTAIRES

Accès : Outils > InfraS > InfraSWorkflow > Attributs Supplémentaires

Module de gestion avancée des flux inter-modules InfraSWorkflow - Attributs Supplémentaires

Configuration Attributs Supplémentaires À propos Changelog / Support

PARAMÈTRES

N°	Description	État / Valeur
ATTENTION ! Cliquez sur le bouton 'Modifier' après tout changement !		
1	Type d'affichage des listes d'attributs supplémentaires (Exhaustif => tous les attributs sont affichés, Visible => seul les attributs visibles sont affichés, Caché => seul les attributs cachés sont affichés)	Exhaustif
2	Test de compatibilité des attributs supplémentaires pour Dolibarr v20+ (affiche la ligne en rouge si les paramètres de filtre SQL d'une liste issue d'une table ne sont pas compatibles avec la méthode USC - Universal Search Criteria)	<input checked="" type="checkbox"/>
3	Scanner les extrafields des modules internes et externes pour détecter les anomalies et les nettoyer	SCANNER LES EXTRAFIELDS

- ATTRIBUTS SUPPLÉMENTAIRES DES DEVIS (15)
- ATTRIBUTS SUPPLÉMENTAIRES DES LIGNES DE DEVIS (15)
- ATTRIBUTS SUPPLÉMENTAIRES DES COMMANDES (7)
- ATTRIBUTS SUPPLÉMENTAIRES DES LIGNES DE COMMANDES (18)
- ATTRIBUTS SUPPLÉMENTAIRES DES FACTURES (17)
- ATTRIBUTS SUPPLÉMENTAIRES DES LIGNES DE FACTURES (16)
- ATTRIBUTS SUPPLÉMENTAIRES DES FACTURES RÉCURRENTES (3)
- ATTRIBUTS SUPPLÉMENTAIRES DES LIGNES DE FACTURES RÉCURRENTES (8)
- ATTRIBUTS SUPPLÉMENTAIRES DES DEMANDES DE PRIX FOURNISSEURS (2)
- ATTRIBUTS SUPPLÉMENTAIRES DES LIGNES DE DEMANDES DE PRIX FOURNISSEURS (3)
- ATTRIBUTS SUPPLÉMENTAIRES DES COMMANDES FOURNISSEURS (4)
- ATTRIBUTS SUPPLÉMENTAIRES DES LIGNES DE COMMANDES FOURNISSEURS (4)
- ATTRIBUTS SUPPLÉMENTAIRES DES RÉPARTITIONS DE COMMANDES FOURNISSEURS (1)
- ATTRIBUTS SUPPLÉMENTAIRES DES FACTURES FOURNISSEURS (4)

L'onglet Attributs Supplémentaires offre une vue centralisée et des outils avancés pour gérer tous les attributs supplémentaires (extrafields) de votre instance **Dolibarr**.

=> C'est le cœur de la fonctionnalité de gestion des attributs d'**InfraSWorkflow**.

1.TYPE D'AFFICHAGE

Description : Sélecteur permettant de filtrer l'affichage des listes d'attributs supplémentaires. (Voir capture ci-dessous)

Mode	Description	Utilisation
Exhaustif	Tous les attributs	Vue complète (par défaut)
Visible	Attributs visibles uniquement	Focus sur les attributs actifs
Caché	Attributs cachés uniquement	Gestion des attributs techniques

PARAMÈTRES


N° Description État / Valeur

ATTENTION ! Cliquez sur le bouton **Modifier** après tout changement !

1 Type d'affichage des listes d'attributs supplémentaires (Exhaustif => tous les attributs sont affichés, Visible => seul les attributs visibles sont affichés, Caché => seul les attributs cachés sont affichés) → Visibles  MODIFIER









2 Test de compatibilité des attributs supplémentaires pour Dolibarr v20+ (affiche la ligne en rouge si les paramètres de filtre SQL d'une liste issue d'une table ne sont pas compatibles avec la méthode USC - Universal Search Criteria) 

3 Scanner les extrafields des modules internes et externes pour détecter les anomalies et les nettoyer SCANNER LES EXTRAFIELDS

ATTRIBUTS SUPPLÉMENTAIRES DES DEVIS (3) 

ATTRIBUTS SUPPLÉMENTAIRES DES LIGNES DE DEVIS (1) 

6

Position	Libellé ou clé de traduction	Traduction	Code de l'attribut	Type	Taille	Champ calculé	Unique	Obligatoire	Modifiable pour tout état	Visibilité 	Sur les PDF 	Sommable 	CSS sur les pages d'édition 	CSS sur les pages de visualisation 	CSS sur les listes 	Actif
100	Teste Tiers	Teste Tiers	testetiers	Chaîne de caractères (...)	255		Non	Non	Oui	1	1	Non				 

ATTRIBUTS SUPPLÉMENTAIRES DES COMMANDES (6) 


ATTRIBUTS SUPPLÉMENTAIRES DES LIGNES DE COMMANDES (2) 

ATTRIBUTS SUPPLÉMENTAIRES DES FACTURES (14) 

ATTRIBUTS SUPPLÉMENTAIRES DES LIGNES DE FACTURES (2) 

ATTRIBUTS SUPPLÉMENTAIRES DES FACTURES RÉCURRENTES (3) 

ATTRIBUTS SUPPLÉMENTAIRES DES LIGNES DE FACTURES RÉCURRENTES (0) 

ATTRIBUTS SUPPLÉMENTAIRES DES DEMANDES DE PRIX FOURNISSEURS (1) 


ATTRIBUTS SUPPLÉMENTAIRES DES LIGNES DE DEMANDES DE PRIX FOURNISSEURS (0) 


ATTRIBUTS SUPPLÉMENTAIRES DES COMMANDES FOURNISSEURS (2) 

PARAMÈTRES

N° Description État / Valeur

ATTENTION ! Cliquez sur le bouton **Modifier** après tout changement !

1 Type d'affichage des listes d'attributs supplémentaires (Exhaustif => tous les attributs sont affichés, Visible => seul les attributs visibles sont affichés, Caché => seul les attributs cachés sont affichés) → Cachés  MODIFIER

2 Test de compatibilité des attributs supplémentaires pour Dolibarr v20+ (affiche la ligne en rouge si les paramètres de filtre SQL d'une liste issue d'une table ne sont pas compatibles avec la méthode USC - Universal Search Criteria) 

3 Scanner les extrafields des modules internes et externes pour détecter les anomalies et les nettoyer SCANNER LES EXTRAFIELDS

ATTRIBUTS SUPPLÉMENTAIRES DES DEVIS (5) 

ATTRIBUTS SUPPLÉMENTAIRES DES LIGNES DE DEVIS (14) 

ATTRIBUTS SUPPLÉMENTAIRES DES COMMANDES (1) 

7

Position	Libellé ou clé de traduction	Traduction	Code de l'attribut	Type	Taille	Champ calculé	Unique	Obligatoire	Modifiable pour tout état	Visibilité 	Sur les PDF 	Sommable 	CSS sur les pages d'édition 	CSS sur les pages de visualisation 	CSS sur les listes 	Actif
0	model doc edit	model doc edit	rftir_model_id	Nomérique entier	10		Non	Non	Oui	0	0	Non				1  

ATTRIBUTS SUPPLÉMENTAIRES DES LIGNES DE COMMANDES (16) 

ATTRIBUTS SUPPLÉMENTAIRES DES FACTURES (3) 

ATTRIBUTS SUPPLÉMENTAIRES DES LIGNES DE FACTURES (14) 

ATTRIBUTS SUPPLÉMENTAIRES DES FACTURES RÉCURRENTES (0) 

ATTRIBUTS SUPPLÉMENTAIRES DES LIGNES DE FACTURES RÉCURRENTES (0) 

ATTRIBUTS SUPPLÉMENTAIRES DES DEMANDES DE PRIX FOURNISSEURS (1) 

ATTRIBUTS SUPPLÉMENTAIRES DES LIGNES DE DEMANDES DE PRIX FOURNISSEURS (3) 

ATTRIBUTS SUPPLÉMENTAIRES DES COMMANDES FOURNISSEURS (1) 

PARAMÈTRES

N°	Description	État / Valeur
ATTENTION ! Cliquez sur le bouton Modifier après tout changement !		
1	Type d'affichage des listes d'attributs supplémentaires (Exhaustif => tous les attributs sont affichés, Visible => seul les attributs visibles sont affichés, Caché => seul les attributs cachés sont affichés)	→ Inactifs
2	Test de compatibilité des attributs supplémentaires pour Dolibarr v20+ (affiche la ligne en rouge si les paramètres de filtre SQL d'une liste issue d'une table ne sont pas compatibles avec la méthode USC - Universal Search Criteria)	ON
3	Scanner les extrafields des modules internes et externes pour détecter les anomalies et les nettoyer	SCANNER LES EXTRAFIELDS

ATTRIBUTS SUPPLÉMENTAIRES DES DEVIS (0)

ATTRIBUTS SUPPLÉMENTAIRES DES LIGNES DE DEVIS (0)

ATTRIBUTS SUPPLÉMENTAIRES DES COMMANDES (2)

Position	Libellé ou clé de traduction	Traduction	Code de l'attribut	Type	Taille	Champ calculé	Unique	Obligatoire	Modifiable pour tout état	Visible	Sur les PDF	Sommeable	CSS sur les pages d'édition	CSS sur les pages de visualisation	CSS sur les listes	Actif
100	Tiers Tiers	Tiers Tiers	testaters	Chaîne de caractères (...)	255		Non	Non	Oui	1	1	Non			0	
100	TiersAdd	TiersAdd	tiersadd	Numérique entier	10		Non	Non	Oui	1	0	Non			0	

ATTRIBUTS SUPPLÉMENTAIRES DES LIGNES DE COMMANDES (0)

ATTRIBUTS SUPPLÉMENTAIRES DES FACTURES (10)

ATTRIBUTS SUPPLÉMENTAIRES DES LIGNES DE FACTURES (0)

ATTRIBUTS SUPPLÉMENTAIRES DES FACTURES RÉCURRENTES (0)

ATTRIBUTS SUPPLÉMENTAIRES DES LIGNES DE FACTURES RÉCURRENTES (0)

ATTRIBUTS SUPPLÉMENTAIRES DES DEMANDES DE PRIX FOURNISSEURS (0)

ATTRIBUTS SUPPLÉMENTAIRES DES LIGNES DE DEMANDES DE PRIX FOURNISSEURS (0)

2.TEST DE COMPATIBILITÉ DOLIBARR V20+[Ligne 2]

Description : Active un test de compatibilité des attributs supplémentaires pour préparer la migration vers **Dolibarr** v20+.

Fonctionnement : Les attributs de type "liste" dont les paramètres de filtre SQL ne sont pas compatibles avec la méthode USC (Universal Search Criteria) sont affichés en **ROUGE**.

Avantage : Anticiper les problèmes de compatibilité avant une mise à jour majeure de **Dolibarr**. Vous pouvez corriger les attributs problématiques en avance.



33

Position	Libellé ou clé de traduction	Traduction	Code de l'attribut	Type	Taille	Champ calculé	Unique	Obligatoire	Modifiable pour tout état	Visibilité	Sur les PDF	Sommable	CSS sur les pages d'édition	CSS sur les pages de visualisation	CSS sur les listes	Actif
1	Conditionnement chantier	Conditionnement chantier	cond	Liste de sélection	3		Non	Non	Oui	1	0	Non				Scoref->global->...
10	OnePageBasketArticleSu...	Sous titre	art_subtitre	Chaîne de caract...	250		Non	Non	Oui	1	0	Non				isModEnabled('o...
10	OnePageBasketArticlema...	Image principale	art_image	Liste issue d'une...	10		Non	Non	Oui	1	0	Non				isModEnabled('o...
51	InfraPlusParamLabelInf...	Éco-participation	ceee	Prix			Non	Non	Oui	3	0	Oui				1
100	Qté chantier	Qté chantier	qty	Décimal	6,3		Non	Non	Oui	1	0	Non				Scoref->global->...
100	FactoryDefaultManufactur...	FactoryDefaultManufactur...	_t_default_manuf...	Liste issue d'une...			Non	Non	Oui	1	0	Non				1
101	FactoryDefaultWasteWare...	FactoryDefaultWasteWare...	_t_default_waste_...	Liste issue d'une...			Non	Non	Oui	1	0	Non				1
110	test	test	test	Chaîne de caract...	255		Non	Non	Oui	1	0	Non				1
111	card	card	card	Chaîne de caract...	255		Non	Non	Oui	1	0	Non				1

ATTRIBUTS SUPPLÉMENTAIRES DES TARIFS FOURNISSEURS (0)



ATTRIBUTS SUPPLÉMENTAIRES DES PRODUITS COMPOSÉS (0)



ATTRIBUTS SUPPLÉMENTAIRES DES STOCKS (0)



ATTRIBUTS SUPPLÉMENTAIRES DES MOUVEMENTS DE STOCKS (2)



ATTRIBUTS SUPPLÉMENTAIRES DES INVENTAIRES (0)



ATTRIBUTS SUPPLÉMENTAIRES DES ÉVÈNEMENTS DE L'AGENDA (0)



ATTRIBUTS SUPPLÉMENTAIRES DES BANQUES (0)



ATTRIBUTS SUPPLÉMENTAIRES DES COMPTES BANCAIRES (6)



ATTRIBUTS SUPPLÉMENTAIRES DES TIERS (14) - (2 ERREUR(S) DE COMPATIBILITÉ DOLIBARR V20+ DÉTECTÉE(S))



3.GESTION DES LISTES D'ATTRIBUTS SUPPLÉMENTAIRES

Description : Affichage des listes d'attributs supplémentaires organisées par modules actifs dans votre instance **Dolibarr**.

Modules disponibles (exemples) :

- Propositions commerciales
- Commandes clients
- Factures
- Contrats
- Produits/Services
- Tiers (sociétés)
- Projets
- Utilisateurs

ACTIONS DISPONIBLES :

1. Création d'attribut

Fonctionnalité : Créer un nouvel attribut supplémentaire

- Sur un seul module
- Ou simultanément sur plusieurs modules
- Demande une confirmation avant exécution

Nouvel attribut

Libellé ou clé de traduction	Paiement spécial GRDF
Code de l'attribut	paiementspcialgr (uniquement des caractères alphanumériques et en minuscule sans espace)
Type	Chaîne de caractères (1 ligne)
Taille	255
Position	100
Fichier de langue	
Champ calculé	
Valeur par défaut (Base de données)	
Unique	<input type="checkbox"/>
Obligatoire	<input type="checkbox"/>
Modifiable pour tout état	<input checked="" type="checkbox"/>
Visibilité	1
Sur les PDF	
Sommable	<input type="checkbox"/>
CSS sur les pages d'édition	
CSS sur les pages de visualisation	
CSS sur les listes	
Texte d'aide à afficher dans l'info-bulle	
Condition pour que le champ soit activé	1

Ajout de l'attribut "paiementspcialgr" pour les devis

Créer également cet attribut supplémentaire pour les :

Tout sélectionner / Désélectionner

Commandes

Fiches d'intervention

Expéditions

Contrats

oui non

ENREGISTRER ANNULER

2. Modification d'attribut

Fonctionnalité : Modifier un attribut existant

- Modifier les propriétés (libellé, type, taille, etc.)
- Option multi-modules disponible
- Demande une confirmation avant exécution

Modification du champ

Libellé ou clé de traduction	TiersAdd
Code de l'attribut	tiersadd
Type	Texte long (n lignes)
Taille	255
Position	200
Fichier de langue	
Valeur par défaut (Base de données)	
Unique	<input type="checkbox"/>
Obligatoire	<input type="checkbox"/>
Modifiable pour tout état	<input checked="" type="checkbox"/>
Visibilité	1
Sur les PDF	0
Sommable	<input type="checkbox"/>
CSS sur les pages d'édition	
CSS sur les pages de visualisation	
CSS sur les listes	
Texte d'aide à afficher dans l'info-bulle	
Condition pour que le champ soit activé	1

Modification de l'attribut "tiersadd" pour les devis

Mettre également à jour cet attribut supplémentaire pour les :

Tout sélectionner / Désélectionner

Commandes **Type d'attribut incompatible ! => Numérique entier**

Fiches d'intervention

Expéditions

Contrats

Factures

oui non

ENREGISTRER ANNULER

3. Clonage inter-module

Fonctionnalité : Dupliquer un attribut vers d'autres modules

- Sélectionner l'attribut source
- Choisir les modules de destination
- L'attribut est copié avec toutes ses propriétés
- Demande une confirmation avec aperçu des modules cibles

The screenshot shows a table titled 'ATTRIBUTS SUPPLÉMENTAIRES DES DEVIS (15)' with 15 columns: Position, Libellé ou clé de traduction, Traduction, Code de l'attribut, Type, Taille, Champ calculé, Unique, Obligatoire, Modifiable pour tout état, Visibilité, Sur les PDF, Sommeable, CSS sur les pages d'édition, CSS sur les pages de visualisation, CSS sur les listes, and Actif. A modal dialog is open over the table, titled 'Confirmer la duplication de l'attribut "acpt2"'. The dialog contains the text 'Créer cet attribut supplémentaire pour les :', a checkbox 'Tout sélectionner / Désélectionner', and a list of modules with checkboxes: 'Commandes', 'Fiches d'intervention', 'Expéditions', and 'Contrats'. At the bottom of the dialog are 'OUI' and 'NON' buttons.

Position	Libellé ou clé de traduction	Traduction	Code de l'attribut	Type	Taille	Champ calculé	Unique	Obligatoire	Modifiable pour tout état	Visibilité	Sur les PDF	Sommeable	CSS sur les pages d'édition	CSS sur les pages de visualisation	CSS sur les listes	Actif
0	model doc edit	model doc edit	rftr_model_id	Numérique entier	10		Non	Non	Oui	0	0	Non				1
1	isSitePropal	Cotation chantier	isSitePropal	Boolean (case à ...	3		Non	Non	Oui	1	0	Non				\$conf-global->...
49	InfraSPlusParamLabelEx...	Adresse de livraison (man...	livr	Texte HTML	2000		Non	Non	Oui	3	2	Non				1
50	InfraSPlusParamLabelEx...	Acompte (deposit)	testdeposit	Déco						3	0	Non				1
50	InfraSWorkflowParamLab...	Montant du premier acompte	acpt1	Prix						1	0	Oui				0
50	Commentaire(s)	Commentaire(s)	ademe	Déco						0	1	Non				1
50	InfraSWorkflowParamLab...	Montant du premier acompte	acompte1	Prix						1	0	Oui				0
51	InfraSWorkflowParamLab...	Montant du deuxième aco...	acpt2	Prix						1	0	Oui				0
101	ECProposaBeginBillingPe...	Début de la période de fac...	ec_beg_bill_pen...	Date						0	0	Non				1
102	ECProposaEndBillingPeni...	Fin de la période de factur...	ec_end_bill_pen...	Date						0	0	Non				1
103	Puissance (kw)	Puissance (kw)	puissance	Cha						1	2	Non				1
200	TiersAdd	TiersAdd	tersadd	Chaîne de carac...	255		Non	Non	Oui	1	0	Non				1
255	Lien de création de Virem...	Lien de création de Virem...	bridge_payment...	Texte long (n lign...			Non	Non	Non	0	0	Non				1
258	Code QR InfraS2Bridg	Code QR InfraS2Bridg	bridge_payment...	Texte long (n lign...			Non	Non	Non	0	0	Non				1
1100	DigitalSign	Signature électronique	digitalsign	Liste de sélection	100		Non	Non	Oui	1	0	Non				\$conf->uptosign-...

4. Suppression/Désactivation

Fonctionnalité : Supprimer ou désactiver un attribut

- **Mode normal** : Suppression définitive de la base de données
- **Mode poubelle** : Désactivation réversible
- Option multi-modules disponible
- Demande une confirmation avec avertissement

5. Réorganisation

Fonctionnalité : Modifier l'ordre d'affichage des attributs

- Déplacer les attributs vers le haut ou le bas
- Définir la position exacte
- L'ordre est appliqué dans les formulaires

EXEMPLE

Objectif : Créer un attribut "Référence projet client" sur les devis, commandes et factures.

Étapes :

1. Accédez à l'onglet Attributs Supplémentaires

2. Cliquez sur "Créer un attribut" dans la section "Propositions commerciales"
3. Remplissez le formulaire :
 - Code : ref_projet_client
 - Libellé : Référence projet client
 - Type : Texte
 - Taille : 50
 - Visible : Oui
4. Dans la fenêtre de confirmation, cochez les modules :
 - Factures
 - Propositions commerciales
 - Commandes clients
5. Validez

=>**L'attribut est créé sur les 3 modules simultanément !**

4. CONSEIL D'UTILISATION

- Utilisez des **noms cohérents** pour vos attributs (conventions de nommage)
- Activez le **mode poubelle** avant de faire des tests
- Utilisez le **clonage inter-module** plutôt que de créer N fois le même attribut
- Testez le **test de compatibilité v20+** régulièrement
- Documentez vos attributs avec des **libellés clairs**
- Organisez l'ordre d'affichage de manière **logique**