

# 7.04 Stock

## Configurer le module Stock

La gestion du stock permet de suivre les états de stock et les correctifs pour chaque produit, éventuellement répartis entre plusieurs entrepôts. Le module se trouve dans **Configuration > Modules > Gestion produits**.

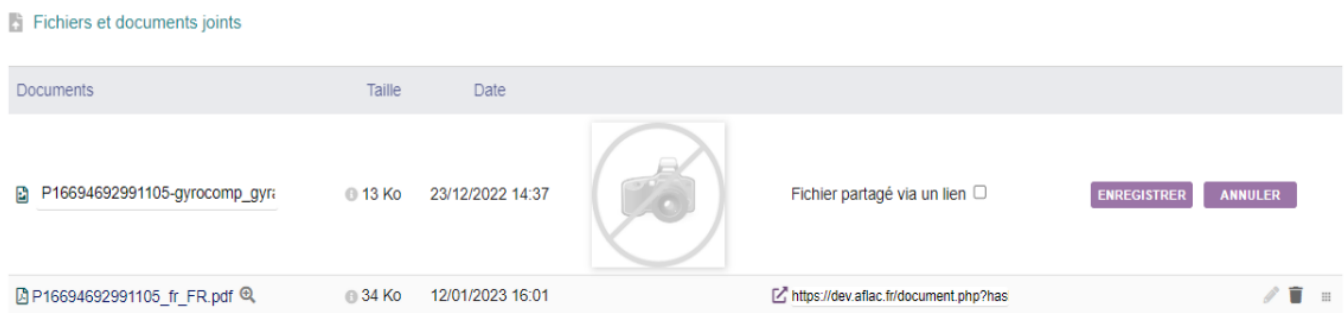


Figure 7.11 - Configuration du module Stock

**Avertissement :** Quand le module **Lot/Série** est activé, le mode de décrémentation est forcé sur Décrémenter les stocks réels sur validation d'expédition et le mode d'incrémentation sur Incrémenter les stocks réels sur ventilation manuelle dans les entrepôts — ces choix ne peuvent pas être modifiés.

**Règles de réduction automatique du stock :**

❗ Quand le module Lot/Série est activé, le mode de décrémentation automatique des stocks est forcé sur 'Décrémenter les stocks réel sur validation d'expédition' et le mode d'incrémentement automatique de stocks est forcé sur 'Incrémenter les stocks réels sur ventilation manuels dans les entrepôts' et ne peut pas être édité. Les autres options peuvent être définies comme vous le voulez.

❗ Si vous utilisez un module Point de Vente (module POS fourni par défaut ou un autre module externe), cette configuration peut être ignoré par votre module point de vente. La plupart de modules Point de Vente sont conçus pour créer immédiatement une facture et de réduire les stocks par défaut quelles que soient les options ici. Donc, si vous avez besoin ou non d'avoir une diminution du stock lors de l'enregistrement d'une vente dans votre Point de Vente, vérifiez également la configuration de votre module POS.

Règle de gestion des décrétements automatiques de stock (la décrémentation manuelle est toujours possible, même si une décrémentation automatique est activée)	État
Décrémenter les stocks physiques sur validation des factures/avoirs clients	<input type="checkbox"/>
Décrémenter les stocks physiques sur validation des commandes clients	<input type="checkbox"/>
Décrémenter les stocks physiques sur validation des expéditions	<input checked="" type="checkbox"/>
Décrémenter les stocks physiques au classement "clôturée" de l'expédition	<input type="checkbox"/>

Figure 7.12 - Règles de réduction du stock

- Lors de la validation de la facture client / note de crédit
- Lors de la validation de la commande client
- Sur validation des expéditions (module Expéditions requis)
- Au classement clôturée de l'expédition (module Expéditions requis)

**Règles d'augmentation automatique du stock :**

Règles d'exigence sur les stocks	État
Le stock peut être négatif	<input checked="" type="checkbox"/>
Le niveau de stock doit être suffisant pour ajouter ce produit/service à la facture (la vérification est faite sur le stock réel lors de l'ajout de la ligne de facture, quelquesoit la règle de modification automatique de stock)	<input type="checkbox"/>
Le niveau de stock doit être suffisant pour ajouter ce produit/service à la commande (la vérification est faite sur le stock réel lors de l'ajout de la ligne de commande, quelquesoit la règle de modification automatique de stock)	<input type="checkbox"/>
Le niveau de stock doit être suffisant pour ajouter ce produit/service à l'expédition (la vérification est faite sur le stock réel lors de l'ajout de la ligne à l'expédition, quelquesoit la règle de modification automatique de stock)	<input type="checkbox"/>
Règle de gestion du réapprovisionnement des stocks	État
Utiliser le stock réel, plutôt que le stock virtuel, pour le réapprovisionnement	<input checked="" type="checkbox"/>

Figure 7.13 - Règles d'augmentation du stock

- Lors de la validation de la facture fournisseur / note de crédit
- Lors de l'approbation des bons de commande fournisseur

- Sur ventilation manuelle dans les entrepôts lors de la réception

Règles d'exigence : le stock peut être négatif, ou bloquant à l'ajout en facture/commande. Autres options :

Autre	Paramètre	Valeur
	Entrepôt par défaut	<input type="text"/> <span>MODIFIER</span>
	Définir un entrepôt sur les utilisateurs	<input type="checkbox"/>
	Définir un entrepôt sur les tiers	<input type="checkbox"/>
	Définir un entrepôt sur les propositions commerciales	<input type="checkbox"/>
	Définir un entrepôt sur les commandes clients	<input type="checkbox"/>
	La gestion des stock s'applique aussi aux services ⓘ	<input type="checkbox"/>
	Gérez également les valeurs des stocks minimums et souhaités par paire (produit-entrepôt) en plus des valeurs de minimums et souhaités par produit	<input type="checkbox"/>
	Afficher l'arborescence complète de l'entrepôt sur la popup du lien entrepôt (Avertissement: cela peut réduire considérablement les performances)	<input type="checkbox"/>

Figure 7.14 – Autres options et entrepôts par défaut

- Entrepôt par défaut (global, propales, commandes clients)
- Création automatique d'un entrepôt par utilisateur
- Appliquer la gestion de stock aux services (désactivé par défaut)
- Gestion des stocks min/souhaités par paire (produit-entrepôt)

## Créer un entrepôt

La création d'un entrepôt est la première étape obligatoire de la gestion de stock. Allez dans Produits/Services > Stock > Nouvel entrepôt dans le menu de gauche.

Entrepôt
Mouvements de stock
QR code
Suivi

<b>Réf.</b>	WAREHOUSEHOUST
Nom court de l'emplacement	Warehouse houston
Ajouter dans	<input type="text"/>
Projet	<input type="text"/>
Description	<div style="border: 1px solid #ccc; padding: 5px;"> <div style="border-bottom: 1px solid #ccc; padding-bottom: 5px;"> <span>Police</span>   Taille   <b>B</b>   <i>I</i>   <u>U</u>   <del>S</del>   <u>A</u>   <i>I</i><sub>x</sub> </div> <div style="border-bottom: 1px solid #ccc; padding-bottom: 5px;"> <span>Warehouse located at Houston</span> </div> </div>
Adresse	<input style="width: 100%; height: 40px;" type="text"/>
Code postal	<input type="text"/>
Ville	Houston
Pays	<input type="text" value="Etats-Unis (US)"/>
Téléphone	<input type="text"/>
Fax	<input type="text"/>
État	Ouvert <input type="text"/>
Tags/catégories	<input type="text"/>

ENREGISTRER
ANNULER

Figure 7.15 - Fiche d'un entrepôt

Seule la Réf est obligatoire. Un entrepôt fermé ne peut pas être utilisé dans les autres modules — pratique pour préparer ou bloquer pendant un inventaire. Pour chaque produit, utilisez ensuite l'onglet Stock de la fiche produit pour définir un stock de base dans chaque entrepôt.

## Modifier / Supprimer un entrepôt

Depuis **Stock > Liste** : cliquez sur le nom de l'entrepôt, puis sur Modifier ou Supprimer (avec confirmation).

## Stocks par lot/série

Pour introduire des numéros de lot/série, partez d'une commande fournisseur dont les produits ont l'option Utiliser les numéros de lots/série = Oui.

Produit Fiche Prix de vente Prix d'achat Traduction Statistiques Objets référents Variantes Stock Marges QR

**COMPXP4523**  
Computer XP4523

Type Produit

Type de code-barres EAN13

Valeur du code-barres 123456789055

Code comptable (vente) 706000000 - Prestations de services

Code comptable (vente intra-communautaire)

Code comptable (vente à l'export)

Code comptable (achat) 601000000 - Achats stockés - Matières premières (et fournitures)

**Utiliser les numéros de lots/série** **Oui (Lot/Série requis)**

Description A powerfull computer XP4523

URL publique

Entrepôt par défaut

Figure 7.16 - Commande fournisseur avec produits en lot/série

Lors de la réception, renseignez :

- Numéro de lot/série
- Dates DMD/DLUO (Date Limite d'Utilisation Optimale) et DLC (Date Limite de Consommation)
- Entrepôt de destination

Commande fournisseur Fiche commande Contacts/Adresses **Réceptions** Notes Fichiers joints Événements/Agenda

**CF-2020-002-004** Retour liste < >  
Réf. fournisseur : COMPXP4523  
Tiers : Book Keeping Company **Reçue partiellement**  
Projet :

Date 29/02/2020 00:00

Méthode Email

Auteur/Demandeur Philippe GRAND

Description	Numéro de Lot/Série	DMD/DLUO	DLC	Réf. produit fournisseur	Qté commandée	Qté ventilée	Qté à ventiler	Entrepôt
COMPXP4523 - Computer XP4523				COMPXP4523	100	100	0	

Commentaire : Réception de la commande fournisseur CF-2020-002-004

Fermer la commande au statut "Tous les produits reçus" automatiquement si tous les produits ont été reçus.

**VENTILER**

Figure 7.17 - Interface de réception avec saisie des lots/séries

Cliquez sur Ventiler pour valider l'affectation aux entrepôts.

Produits (Stocks par lot/série) (38) 25 1 2 >

Tags/catégories:

Réf.	Libellé	Entrepôt	Lot/Série	DMD/DLUO	DLC	Stock physique	En vente	En achat
2-7177-2113-4	Les vieux fourneaux					Mouvements	En vente	En achat
2717721134	Les vieux fourneaux					Mouvements	En vente	En achat
AAA	Produit test pour calcul prix remisé	Personal stock Alex Boston				Mouvements	En vente	En achat
APPLEPIE	Decapsuleur	WAREHOUSEHOUSTON				Mouvements	En vente	En achat
APPLEPIE	Decapsuleur	WAREHOUSEPARIS				Mouvements	En vente	En achat
BTSP32	Bootstrap 3.2	DOLIPRESTA				Mouvements	Hors vente	Hors achat
BTSP33	Bootstrap 3.3					Mouvements	Hors vente	Hors achat
COMP-XP4548	Computer XP4548	WAREHOUSEPARIS	001/AABBCC			91 Mouvements	En vente	En achat
COMPXP4523	Computer XP4523	WAREHOUSEPARIS	0000AAABBB	31/03/2020	30/04/2020	100 Mouvements	En vente	En achat

Figure 7.18 – Ventilation des lots dans les entrepôts

## Réapprovisionnement

L'écran de réapprovisionnement liste les produits dont le stock physique est inférieur au minimum souhaité et permet de créer des commandes fournisseurs pour combler la différence.

Réapprovisionnement

État  Commandes de réapprovisionnement

Ceci est une liste de tous les produits avec un stock inférieur au stock souhaité (ou inférieure à la valeur d'alerte si la case "alerte uniquement" est cochée). En sélectionnant la ligne, vous pouvez créer les commandes fournisseurs pour compléter la différence.  
Mode de sélection en cours: Stock réel - Utilisation du stock virtuel

Fournisseur

<input type="checkbox"/>	Réf.	Libellé	Stock désiré optimal	Limite pour alerte	Alertes seulement <input type="checkbox"/> Stock physique	Inclure également les commandes brouillons <input type="checkbox"/> Commandé	À commander	Réf. produit fournisseur
<input type="checkbox"/>	2-7177-2113-4	Les vieux fourneaux		100	▲ 0	0	100	-- Aucun prix/qté fournisseur défini pour ce produit --
<input type="checkbox"/>	2717721134	Les vieux fourneaux	200	100	▲ 0	10	190	Company Corp 2 - VIE003 - 100 Unités - 12 €/Unité
<input type="checkbox"/>	APPLEPIE	Decapsuleur		10000	▲ 999	32	8969	Indian SAS - ABCD - 10 €/1 Unité
<input type="checkbox"/>	COMP-XP4548	Computer XP4548	2000	1500	▲ 1	0	1999	-- Aucun prix/qté fournisseur défini pour ce produit --

Figure 7.19 – Écran de réapprovisionnement

Sélectionnez les références à réapprovisionner, puis cliquez sur Créer commandes.

État **Commandes de réapprovisionnement**

Ceci est une liste de toutes les commandes fournisseurs ouvertes comportant des produits prédéfinis. Seules les commandes ouvertes avec des produits prédéfinis, donc les commandes qui peuvent affecter les stocks, sont visibles ici.

Réf.	Société	Auteur	Montant TTC	Date de création	État
(PROV26)	Indian SAS	webmaster	89 690,00	01/03/2020 10:15	Brouillon
CF-2018-012-002	Testator	webmaster	96,00	12/12/2018 18:56	Brouillon

Figure 7.20 - Commandes fournisseurs créées en brouillon

Cliquez sur une référence pour valider la commande correspondante, renseignez la méthode et cliquez sur Passer commande.

Commande fournisseur **Fiche commande** Contacts/Adresses Réceptions Notes Fichiers joints Événements/Agenda

**CF-2020-003-007** Retour liste < >

Réf. fournisseur :   
 Tiers : Indian SAS (Autres commandes) **Approuvé**   
 Projet :

Auteur/Demandeur	Philippe GRAND	Montant HT	89 690,00 €
Remises	Vous n'avez pas de remise relative par défaut chez ce fournisseur. Vous n'avez aucun crédit de réduction disponible auprès de ce fournisseur.	Montant TVA	0,00 €
Conditions de règlement		Montant TTC	89 690,00 €
Mode de règlement			
Devise	EUR - Euros		
Date prévue de livraison			
Délai de livraison en jours			
Incoterms			
Signature du responsable			
New address			

Description	Réf. produit fournisseur	TVA	P.U. HT	P.U. TTC	Qté	Unité	Réduc.	Total HT
1 APPLEPIE - Decapsuleur	ABCD	0%	10,00	10,00	8 969	u.		89 690,00

Indice (applicable)

Date livraison souhaitée

Figure 7.21 - Formulaire Passer commande

Pour la réception, choisissez Recevoir produits :

Commande fournisseur   Fiche commande   Contacts/Adresses   Réceptions   Notes   Fichiers joints   Événements/Agenda

**CF-2020-003-007** Retour liste < >  
 Réf. fournisseur :  
 Tiers : Indian SAS  
 Projet : Commandé - en attente de réception

Date : 01/03/2020 00:00  
 Méthode : Email  
 Auteur/Demandeur : Philippe GRAND

Description	Numéro de Lot/Série	DMD/DLUO	DLC	Réf. produit fournisseur	Qté commandée	Qté ventilée	Qté à ventiler	Entrepôt
APPLEPIE - Decapsuleur				ABCD	8969		8969	

Commentaire : Réception de la commande fournisseur CF-2020-003-007  
 Fermer la commande au statut "Tous les produits reçus" automatiquement si tous les produits ont été reçus.  
 VENTILER

Figure 7.22 - Interface de réception des produits

Renseignez les numéros de lot, les dates, choisissez le ou les entrepôts, puis cliquez sur Ventiler.

Commande fournisseur   Fiche commande   Contacts/Adresses   Réceptions   Notes   Fichiers joints   Événements/Agenda

**CF-2020-003-007** Retour liste < >  
 Réf. fournisseur :  
 Tiers : Indian SAS  
 Projet : Commandé - en attente de réception

Date : 01/03/2020 00:00  
 Méthode : Email  
 Auteur/Demandeur : Philippe GRAND

Description	Numéro de Lot/Série	DMD/DLUO	DLC	Réf. produit fournisseur	Qté commandée	Qté ventilée	Qté à ventiler	Entrepôt
APPLEPIE - Decapsuleur				ABCD	8969			
	0000AAABBB	31/03/2020	30/04/2020				7969	WAREHOUSEHOUSTON (Stock:11)
	0000AAABBB	31/03/2020	30/04/2020				1000	WAREHOUSEPARIS (Stock:988)

Commentaire : Réception de la commande fournisseur CF-2020-003-007  
 Fermer la commande au statut "Tous les produits reçus" automatiquement si tous les produits ont été reçus.  
 VENTILER

Figure 7.23 - Résultat de la ventilation dans les entrepôts

L'onglet Mouvements de stock de chaque entrepôt affiche les lignes de mouvement avec date, référence produit, numéro de lot et quantité.

Commande fournisseur   Fiche commande   Contacts/Adresses   Réceptions   Notes   Fichiers joints   Événements/Agenda

**CF-2020-003-007** Retour liste < >

Réf. fournisseur :  
Tiers : Indian SAS  
Projet :

**Tous les produits reçus**

---

Date : 01/03/2020 00:00

Méthode : Email

Auteur/Demandeur : Philippe GRAND

Description	Numéro de Lot/Série	DMD/DLUO	DLC	Réf. produit fournisseur	Qté commandée	Qté ventilée	Qté à ventiler	Entrepôt
APPLEPIE - Decapsuleur				ABCD	8969	8969		

Commentaire : Réception de la commande fournisseur CF-2020-003-007

Fermer la commande au statut "Tous les produits reçus" automatiquement si tous les produits ont été reçus.

**VENTILER**

Réceptions pour cette commande

Produit	Date création	Date prévue de livraison	Numéro de Lot/Série	DMD/DLUO	DLC	Quantité ventilée	Entrepôt	Commentaire
APPLEPIE - Decapsuleur	01/03/2020		0000AAABBB	31/03/2020	30/04/2020	7969	WAREHOUSEHOUSTON	Réception de la commande fournisseur CF-20...
APPLEPIE - Decapsuleur	01/03/2020		0000AAABBB	31/03/2020	30/04/2020	1000	WAREHOUSEPARIS	Réception de la commande fournisseur CF-20...

Figure 7.24 - Mouvements de stock enregistrés

## Transfert de stock

Après avoir cliqué sur Transférer stock, renseignez la référence produit, la quantité, le numéro de lot/série et les dates, puis enregistrez.

Entrepôt   Fiche   **Mouvements de stock**   QR code de l'entrepôt   Suivi

**WAREHOUSEHOUSTON** Retour liste < >

Nom court du lieu : Warehouse houston  
Houston, Etats-Unis **Ouvert**

---

Description	Warehouse located at Houston	Valorisation achat (PMP)	84 020,51 €
Nombre de produits différents	5	Dernier mouvement	01/03/2020 10:49
Nombre total de produits	8014		

**CORRIGER LE STOCK**   **TRANSFÉRER STOCK**

Liste des mouvements de stock (Pour cet entrepôt) (12) 25 ▾


Réf.	Date	Réf. produit	Libellé produit	Lot/Série	Libellé du mouvement	Type de mouvement	Origine	Qté
54	01/03/2020 10:49	APPLEPIE	Decapsuleur	0000AAABBB	Réception de la commande fournisseur CF-2020-003-007	Augmentation du stock	CF-2020-003-007	7969

Figure 7.25 - Formulaire de transfert de stock

## Prix moyen pondéré (PMP)

Depuis l'onglet Stock d'un produit, cliquez sur Corriger le stock et renseignez le Prix d'achat unitaire.

Entrepôt Fiche **Mouvements de stock** QR code de l'entrepôt Suivi



**WAREHOUSEHOUSTON**  
 Nom court du lieu : Warehouse houston  
 Houston, Etats-Unis

Retour liste < >

**Ouvert**

---

Description	Warehouse located at Houston	Valorisation achat (PMP)	84 020,51 €
Nombre de produits différents	5	Dernier mouvement	01/03/2020 10:49
Nombre total de produits	8014		

**Transfert de stock**

---


Produit	Réf. ou libellé : APPLEPIE	Entrepôt destination	WAREHOUSEPARIS
Nombre de pièces	969		
Numéro de Lot/Série	0000AAABBB		
DMD/DLUO	30/04/2020	DLC	31/05/2020
Libellé du mouvement	Transfert de stock du produit dans un autre entrep	Code mouvement ou inventaire	200301110716

ENREGISTRER    ANNULER

Figure 7.26 - Saisie du prix d'achat pour le calcul du PMP

Produit Fiche Prix de vente Prix d'achat Traduction Statistiques Objets référents Variantes **Stock** Marges QR code du Produit

Notes Fichiers joints Événements/Agenda



**APPLEPIE**  
 Decapsuleur

Retour liste < >

**En vente** **En achat**

---

Utiliser les numéros de lots/série	Oui (Lot/Série requis)
Prix moyen pondéré (PMP) d'acquisition	10,09029 HT
Meilleur prix d'achat	10,00 HT (Fournisseur: Indian SAS / Réf. produit fournisseur: ABCD)
Prix de vente	15,00 HT
Prix de vente min.	0,00 HT
Limite stock pour alerte	10000
Stock désiré optimal	
Stock physique	9968 ⚠
Stock virtuel	9852 ⚠
Dernier mouvement	01/03/2020 11:14 (Liste complète)

**Correction de stock**

---

Entrepôt	WAREHOUSEHOUSTON	Ajouter	Nombre de pièces	9968
Prix d'achat unitaire	10		Projet	PROJINDIAN, Project for Indian company ...
Numéro de Lot/Série	0000AAABBB			
DMD/DLUO	31/03/2020		DLC	30/04/2020
Libellé du mouvement	Correction du stock pour le produit APPLEPIE		Code mouvement ou inventaire	200301111935

ENREGISTRER    ANNULER

Figure 7.27 - Prix moyen pondéré d'acquisition calculé

# Options cachées (stock)

Constante	Description
<b>STOCK_SUPPORTS_SERVICES</b>	Les services peuvent être gérés en stock / dans les expéditions
<b>SUPPLIER_ORDER_DISABLE_STOCK_DISPATCH_WHEN_TOTAL_REACHED</b>	Bloquer la ventilation si le total prévu est déjà reçu
<b>STOCK_CALCULATE_ON_BILL</b>	Stock théorique = stock physique + stock en commande
<b>USER_DEFAULT_WAREHOUSE</b>	Afficher l'entrepôt dans la fiche utilisateur (v11.0)

---

Revision #1

Created 2026-07-08 12:28:23 UTC by InfraS

Updated 2026-07-08 12:28:23 UTC by InfraS