

7.05 Code-barres

Configurer le module Code-barres

Le module se trouve dans **Configuration > Modules > Outils multi-modules**.

Outils multi-modules

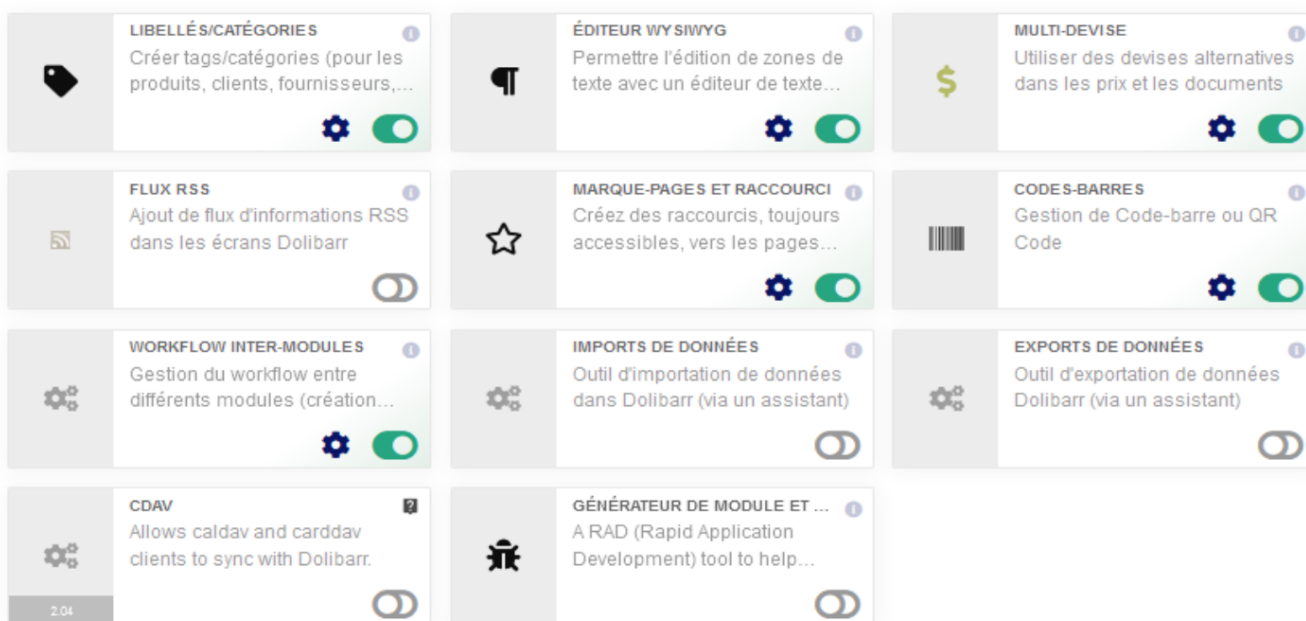


Figure 7.28 – Configuration du module Code-barres

Masque de numérotation (mêmes balises que pour les produits) avec, en plus pour EAN13 : le dernier caractère après } en 13ème position doit être * ou ? (remplacé par la clé de contrôle calculée). Exemples EAN13 :

Masque	Usage
020{000000000}?	(usage interne)
9771234{00000}?	(ISSN avec préfixe 1234)

Modèles d'encodage : choisissez le type (EAN13, ISBN, QR code...). En positionnant sur Moteur interne, un exemple s'affiche.

Modules d'encodage des codes-barres




Nom	Description	Exemple	Générateur graphique
Code 128	code-barres de type C128		TCPDF-barcode ▾
Code 39	code-barres de type C39	Aucun générateur sélectionné	Désactiver ▾
Datamatrix	Code barre de type Datamatrix	Aucun générateur sélectionné	Désactiver ▾
EAN13	code-barres de type EAN13		TCPDF-barcode ▾
EAN8	code-barres de type EAN8	Aucun générateur sélectionné	Désactiver ▾
ISBN	code-barres de type ISBN	Aucun générateur sélectionné	Désactiver ▾
Qr Code	Code-barre de type QR code		TCPDF-barcode ▾
UPC	code-barres de type UPC	Aucun générateur sélectionné	Désactiver ▾

Figure 7.29 – Modèles d'encodage des codes-barres

Autres options

Paramètre	Valeur
Outil de génération de code-barres en ligne de commande (utilisé par le moteur interne pour certains types de codes-barres). Doit être compatible avec "genbarcode". Par exemple: /usr/local/bin/genbarcode	<input type="text"/>
Type de code-barre utilisé par défaut pour les produits	EAN13 ▾
Sélectionnez le type de code-barres par défaut pour les tiers.	Code 128 ▾

[MODIFIER](#)

Figure 7.30 – Options : type par défaut pour produits et tiers

Note : Si genbarcode n'est pas installé, une alarme s'affiche — ce n'est pas bloquant pour les modèles utilisant uniquement PHP (**EAN13, QR code**).

Utiliser les codes-barres

Une fois configuré, un champ code-barres apparaît sur les fiches tiers et/ou produits. Vous pouvez le renseigner via clavier, scanner ou numérotation automatique.

Rechercher

@ Modèles des courriels

Ressources
Nouvelle ressource
Liste

Imprimer le code barre

Sondage
Nouveau sondage
Liste

Signaler un bug

Imprimer le code barre

Avec cet outils, vous pouvez imprimer une planche d'étiquette de code-barres. Sélectionner votre format de planche d'étiquette, le type de code-barre et la valeur du code-barre puis cliquer sur le bouton **Générer la page à imprimer**.

Format pages étiquettes Avery-L7163 (A4 - 2x7)

Nombre d'étiquettes à imprimer sur la/les planches 10

Remplir le type et la valeur du code barre manuellement.
 Remplir le type et la valeur du code barre par celui d'un produit.

Réf. ou libellé : 145 **RÉCUPÉRER CODE BARRE**

Remplir le type et la valeur du code barre par celui du tiers.

Information de code barre du produit : 145

Type de code-barres EAN13

Valeur du code-barres 0200000000028

GÉNÉRER LA PAGE À IMPRIMER

Figure 7.31 - Utilisation d'un scanner de codes-barres

Astuce : Pour être compatible avec Dolibarr™, votre scanner doit prendre en charge l'émulation clavier (interface HID / Keyboard Wedge). Exemples compatibles : Motorola DS4208, Datalogic QW2120.

Impression d'étiquettes : depuis Outils > Imprimer le code-barres, choisissez le format de page, le nombre d'étiquettes par planche, sélectionnez un produit par sa référence, récupérez son code-barres puis cliquez sur Générer la page à imprimer.



Figure 7.32 - Outil d'impression d'étiquettes de codes-barres



Olivet - Online



Proposition commerciale

Réf. : PR2006-0085

Date de fin de validité : 07/06/2019


MyBigCompany 21 Jump street 75500 MyTown ☎ 0912312300 - ☎ 0912312400 ✉ myemail@mybigcompany.com 🌐 http://www.dolibarr.org Numéro de TVA: FR1234567		Teclib 33 ave de la Résistance 93100 Montreuil ☎ 0102030405 🌐 www.teclib.com				
Date proposition	Date de livraison	Commercial	Code client	Réf. client		
23/05/2019		John Dow	CU1108-0001	tecl		
Incolterm : FOB -						
Test ultimate pdf Affaire suivie par John Dow						
N°	Désignation	TVA	P.U. HT	Qté	Unité	Total HT
1	test96 - test98 produit pour la main venu de mars	0%	150,00	1		150,00 €
 1 2 3 4 5 6 7 8 9 1 3 2						
Antenne entre Bat 1 et 2						300,00 €

Figure 7.33 - Exemple de page d'étiquettes générée

Code-barres avec UltimatePdf

Le module UltimatePdf permet d'afficher le code-barres du tiers (en haut ou en bas du document) et les codes-barres produits par ligne, sur les propositions, commandes et factures.

Revision #4

Created 2026-07-06 09:40:02 UTC by InfraS

Updated 2026-07-07 07:14:24 UTC by Fallinah