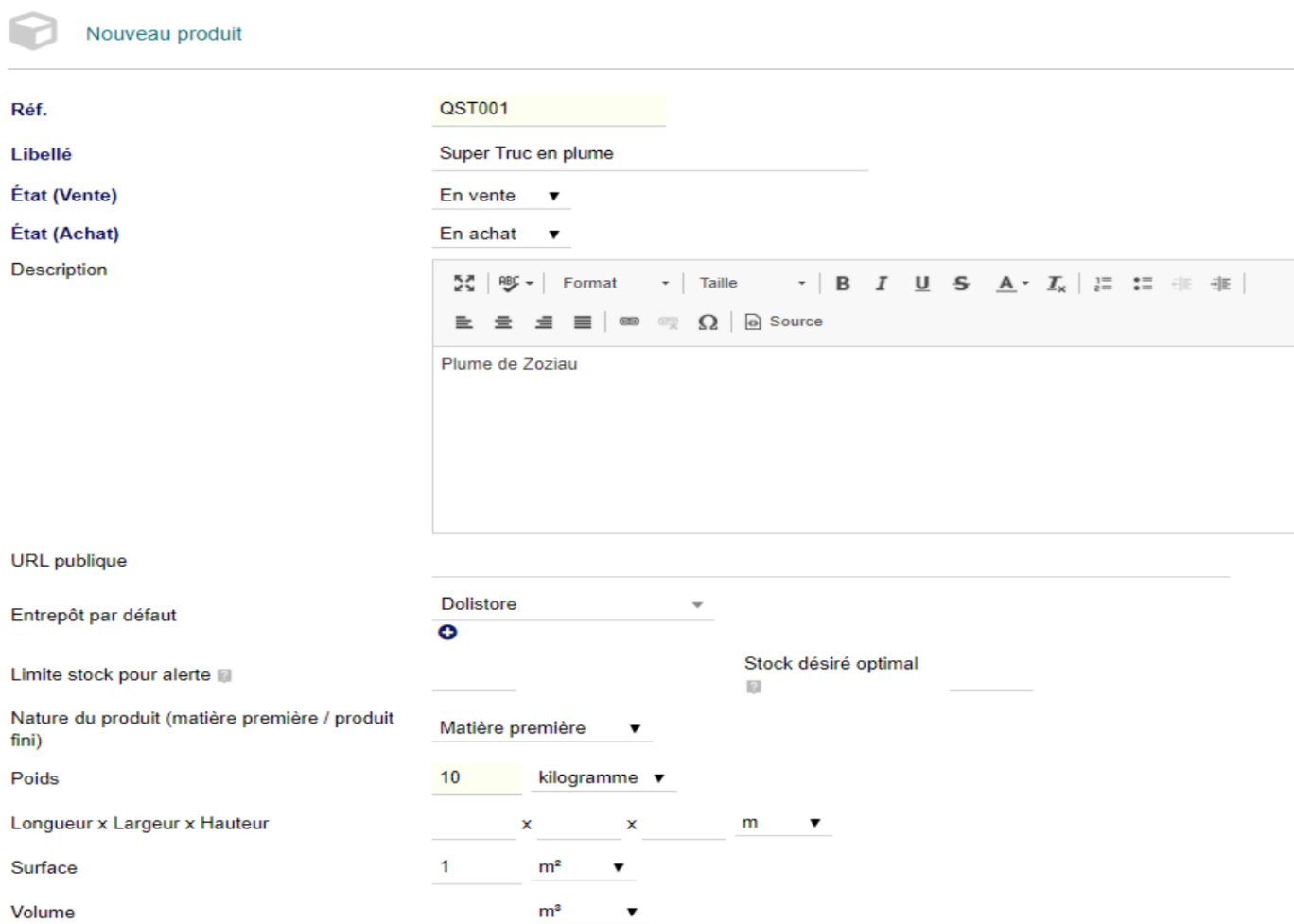


7.03 Produits

Créer un nouveau produit :

Allez dans **Produits** > **Nouveau produit**. Les champs Réf, Libellé, État (Vente) et État (Achat) sont obligatoires. Ajouter une image au produit : depuis l'onglet Fichiers joints, utilisez Ajouter un fichier/document puis cliquez sur le + à droite.



Nouveau produit

Réf.

Libellé

État (Vente)

État (Achat)

Description

Format Taille **B I U S A T** | **¶** **¶¶** **¶¶¶** | **Ω** **Source**

Plume de Zoziou

URL publique

Entrepôt par défaut

Limite stock pour alerte

Stock désiré optimal

Nature du produit (matière première / produit fini)

Poids

Longueur x Largeur x Hauteur x x

Surface

Volume



Figure 7.7 - Ajout d'une image via l'onglet Fichiers joints

Une fois créé, le produit est accessible dans Produits > Liste. La fiche affiche des onglets selon les modules activés.

Produits | Services | GPAO | Projets | Commerce | Facturation | Paiement | Banques | Caisses | Outils | ultimatepdf | UltimateImmo

Produit | Prix de vente | Prix d'achat | Traductions 1 | Kits 1 | Variantes | Stock | Objets référents | Statistiques | Marges

Notes | Fichiers joints 2 | Événements | QR code

  **TABREAA3PM** Retour liste < >
 Tablier de Maître REAA 3° Cuir 🟢 🟢

Nombre de fichiers/documents liés 2

Taille totale fichiers/documents liés 1888 Ko

Fichiers et documents joints +












| Documents | Taille | Date | Partagé |
|--|---------|------------------|---|
|  tablier_de_maître_reaa.jpg  | 661 Ko | 19/04/2018 11:47 |     |
|  TABREAA3PM_fr_FR.pdf  | 1228 Ko | 11/04/2021 15:49 |    |

Figure 7.8 - Fiche produit avec ses onglets (Stock, Codes-barres, Marges, Catégories...)


Astuce

:

Taux de TVA : pour ajouter ou modifier un taux, allez dans **Configuration > Dictionnaires > Taux de TVA**. Sélectionnez le pays, saisissez le taux, renseignez NPR (Non pour la TVA standard), ajoutez une note et cliquez sur Ajouter. Pour un changement de TVA en masse : Outils d'administration > Changement de TVA en masse.

Changement TVA en masse

Cette page permet de modifier les taux de TVA définis sur **TOUS** les produits ou services d'une valeur vers une autre. Attention, la modification est réalisée en masse sur toute la base de donnée.

| Paramètres | Valeur |
|---------------------|--|
| Ancien taux de TVA | 5,5%  |
| Nouveau taux de TVA | 10%  |

CONVERTIR EN MASSE

Figure 7.9 - Modification du taux de TVA dans les dictionnaires

Modifier un produit

Cliquez sur le bouton Modifier depuis la fiche produit.

Supprimer un produit

Cliquez sur le bouton Supprimer depuis la fiche produit.

Options cachées (produits)



Figure 7.10 - Aperçu des options cachées produits

Constantes à définir dans **Configuration > Divers** :

| Constante | Description |
|--|--|
| CATEGORY_GRAPHSTATS_ON_PRODUCTS | Graphique des produits par catégorie dans la zone produits |
| MAIN_SEARCH_PRODUCT_BY_FOURN_REF | Rechercher un produit par référence fournisseur (>= 8.0) |
| MAIN_DISABLE_FREE_LINES | Interdire les lignes libres dans les documents (>= 8.0) |
| MAIN_PRODUCT_DISABLE_CUSTOMCOUNTRYCODE | Éviter que le code pays d'origine soit ajouté en description |
| PRODUCT_ADD_TYPE_IN_DOCUMENTS | Ajouter le texte « Produit » ou « Service » devant les lignes PDF |
| PRODUCT_DONOTSEARCH_ANYWHERE | Recherche uniquement sur le début de la référence/libellé |
| FOURN_PRODUCT_AVAILABILITY | Activer le délai de disponibilité produit sur les prix fournisseur |
| PRODUIT_PDF_MERGE_PROPAL | Fusionner les PDF produits avec les propales |
| PRODUCT_USE_UNITS | Activer les unités (dictionnaire) sur la fiche produit/service |

| | |
|---------------------------|---|
| MAIN_DIRECT_STATUS_UPDATE | Changer le statut vente/achat directement sur la fiche (v4.0+) |
| PRODUCT_CHARGES | Champ de frais ad hoc sur le prix d'achat (coûts supplémentaires) |

| Constante | Description |
|--|---|
| PRODUCT_MAX_VISIBLE_PHOTO | Nombre maximum de vignettes photos sur la fiche produit |
| PRODUCT_MAX_LENGTH_COMBO | Longueur max du libellé dans les listes déroulantes |
| PRODUCT_ALLOW_EXTERNAL_DOWNLOAD | Partage public des fichiers produit par lien |
| PRODUCT_SEARCH_AUTO_SELECT_IF_ONLY_ONE | Auto-sélection si un seul résultat (1=actif par défaut) |

Revision #4

Created 2026-07-06 09:40:01 UTC by InfraS

Updated 2026-07-07 06:58:55 UTC by Fallinah