




4.08 Widgets

Chemin : *Administration > Configuration > Widgets* (/admin/boxes.php) Les widgets sont des composants d'information que les utilisateurs peuvent afficher sur leurs pages pour les personnaliser. Seuls les widgets liés à un module actif sont présentés. La page affiche un tableau unique regroupant deux catégories : 1. Widgets disponibles — non encore activés, proposés en haut du tableau 2. Widgets activés — actifs par défaut pour tous les utilisateurs, avec leur position et leurs contrôles de gestion

Note : Les widgets activés définissent l'affichage par défaut pour tous les utilisateurs. Chaque utilisateur peut ensuite personnaliser sa propre vue depuis son tableau de bord — ces choix personnels ne sont pas affectés par les modifications du tableau de bord par défaut.

Pour activer un widget : repérez-le dans la partie haute du tableau, sélectionnez la page cible dans la liste déroulante, puis cliquez sur Activer. Les widgets signalés par une icône d'avertissement peuvent ralentir l'interface s'ils effectuent des requêtes lourdes. À activer avec précaution sur des bases volumineuses.

Liste des widgets disponibles dans Dolibarr™ 24

#	Widget	Graphique
1	Informations de connexion	
2	Commandes fournisseurs par mois	
3	Plus anciennes factures fournisseurs impayées	
4	Dernières commandes fournisseur	
5	Plus anciennes factures clients impayées	
6	Factures clients par mois	
7	Balance des comptes ouverts	
8	Produits en alerte de stock	
9	Dernières interventions	
10	Anniversaires de ce mois (utilisateurs)	
11	Événements les plus anciens à faire	
12	Derniers clients modifiés	
13	Derniers contacts/adresses	
21	Dernières factures clients	
22	Clients dont l'en-cours de facturation est dépassé	
23	Les derniers produits/services enregistrés	
24	Répartition des produits/services	

25	Plus anciens services expirés	
26	Statistiques sur les principaux objets métier	
27	Les prochains événements à venir	
28	Derniers prospects modifiés	
29	Proposition par mois	🔍
30	Dernières commandes clients	
31	Dernières expéditions clients	
32	Les derniers produits/services contractés	

Cache des fichiers widgets

En bas de page, une option permet d'activer la mise en cache du contenu des widgets dans des fichiers temporaires (constante **MAIN_ACTIVATE_FILECACHE**, durée : 900 secondes soit 15 minutes). Réduit la charge serveur pour les widgets affichant des données calculées.

Revision #2

Created 2026-07-06 10:54:35 UTC by InfraS

Updated 2026-07-06 15:17:06 UTC by Fallinah