

13. GESTIONS DES RESSOURCES HUMAINS

- [13.1 Introduction](#)
- [13.2 Congés](#)
- [13.3 Notes de frais](#)

13.1 Introduction

L'onglet GRH regroupe les modules suivants :

- Utilisateurs & Groupes — gestion des utilisateurs / employés et groupes
- Demandes de Congés — déclaration et suivi des congés des employés
- Notes de frais — gestion et déclaration des notes de frais (transport, repas...)
- Adhérents — gestion des adhérents d'une association

Configuration du module Congés

Vous trouverez le module Congés dans la famille Ressources humaines. Le pictogramme d'état doit être vert pour signifier son activation ; le pictogramme suivant, en fin de ligne, permet d'accéder à la page de paramétrage spécifique.

Figure 13.1 - Paramètres du module Congés

Réglages principaux des congés

- Délai pour faire une demande de congés avant ceux-ci (valeur en jours)
- Prévenir le valideur si la demande ne respecte pas le délai prévu (case à cocher)
- Prévenir le valideur si l'utilisateur demande des congés dépassant son solde (case à cocher)

- Nombre de congés payés ajoutés chaque mois — incrément de 2,08334 jours par mois pour les congés payés classiques
- Nombre de congés payés à déduire par jour de congé pris (valeur en jours)
- Dernière mise à jour automatique des congés — la dernière date s'affiche automatiquement



Réglages des congés liés à des événements Créez des congés exceptionnels en renseignant le nom de l'événement (ex. mariage) et le nombre de jours correspondant.

Figure 13.2 - Types de congés et événements exceptionnels

Configuration du module Notes de frais

Vous trouverez le module Notes de frais et déplacements dans la famille Ressources humaines. Il n'y a pas de paramétrage spécifique.

Gestion des Ressources Humaines (RH)

 Utilisateurs & Groupes	Gestion des utilisateurs / employés et groupes		<input checked="" type="checkbox"/>	
 Adhérents	Gestion des adhérents d'une association		<input checked="" type="checkbox"/>	
 Demandes de congés	Déclaration et suivi des congés des employés		<input type="checkbox"/>	
 Notes de frais	Gestion et déclaration des notes de frais (transports, repas, ...)		<input type="checkbox"/>	

13.2 Congés

Créer une nouvelle demande

Dans Congés > Nouvelle demande. En en-tête de fiche vous trouverez le rappel du délai minimum configuré (ex. Les demandes de congés doivent être faites au moins 31 jours avant la date de ceux-ci). Renseignez :

- Utilisateur bénéficiaire
- Date Début — premier jour de congés
- Date Fin — dernier jour de congés
- Sera approuvé par — sélectionnez l'utilisateur chargé de valider la demande
- Description — motif ou précisions éventuelles

Cliquez sur Envoyer la demande de congés.

Figure 13.3 - Formulaire de nouvelle demande de congés

Une fois envoyée, la demande passe à l'état En attente d'approbation. L'administrateur chargé de gérer les demandes pourra alors cliquer sur Approuver ou Refuser.

Figure 13.4 - Liste des demandes de congés

Suivi depuis la fiche utilisateur Rendez-vous dans Utilisateurs & Groupes sur la fiche d'un utilisateur : vous y trouverez un onglet HR et banque reprenant les demandes et le solde de congés de l'utilisateur.

Figure 13.5 - Vue manager — demandes de congés

Figure 13.6 - Solde de congés de l'utilisateur

Modifier une demande

Le bouton Modifier permet d'éditer la demande de congés. Vous pouvez rectifier :

- Date Début — premier jour de congés
- Date Fin — dernier jour de congés
- Description
- Approbateur

Supprimer une demande

Avertissement

Une demande une fois validée ne peut pas être supprimée — elle peut seulement être annulée.

Options cachées

Constante	Effet
MAIN_NON_WORKING_DAYS_INCLUDE_SATURDAY	0 intègre le samedi dans les jours de congé décomptés ; 1 ne le prend pas en compte
MAIN_NON_WORKING_DAYS_INCLUDE_SUNDAY	0 intègre le dimanche dans les jours de congé décomptés ; 1 ne le prend pas en compte

Note

L'option HOLIDAY_MORE_PUBLIC_HOLIDAYS a été supprimée. Utilisez le dictionnaire des jours fériés si vous avez besoin de définir des jours de vacances spécifiques.

 Configuration du module Congés [Retour liste des modules](#)

[Congés](#) **Configuration** [Attributs supplémentaires](#)

Modèles de numérotation des demandes de congés

Nom	Description	Exemple	État	Infos
Immaculate	Renvoie un numéro personnalisable selon un masque à définir. Masque: <input type="text"/> <input type="button" value="MODIFIER"/>	Module/Application non configuré	<input type="checkbox"/>	
Madonna	Renvoie le numéro sous la forme HLYymm-nnnn où yy est l'année, mm le mois et nnnn un compteur séquentiel sans rupture et sans remise à 0.	HL0501-0001	<input checked="" type="checkbox"/>	



Créer demande de congés

Solde de congés: 15 jours.
- Congés payés: 15

Utilisateur **Albert Einstein**

Type **Congés payés (Délai de prévenance: 7 jours)**

Date Début (Premier jour de congés) **01/03/2020** Maintenant **Matin**

Date Fin (Dernier jour de congés) **15/03/2020** Maintenant **Après-midi**

Sera approuvé par **Philippe GRAND**



Description


CRÉER UNE DEMANDE DE CONGÉS

ANNULER

Congés

Fiche

Fichiers joints



(PROV5)

Retour liste < >

Brouillon

Utilisateur **Albert Einstein**

Type **Congés payés**

Date Début (Premier jour de congés) **01/03/2020** Matin

Date Fin (Dernier jour de congés) **15/03/2020** Après-midi

Nombre de jours de congés consommés **10**

Description

Demandée par **Philippe GRAND**

Sera approuvé par **Philippe GRAND**

Date création **01/03/2020 19:31**

MODIFIER


VALIDER

SUPPRIMER

Congés

Fiche

Fichiers joints



HL2003-0001

Retour liste < >

En attente d'approbation

Utilisateur **Albert Einstein**

Type **Congés payés**

Date Début (Premier jour de congés) **01/03/2020** Matin

Date Fin (Dernier jour de congés) **15/03/2020** Après-midi

Nombre de jours de congés consommés **10**

Description

Demandée par **Philippe GRAND**

Sera approuvé par **Philippe GRAND**

Date création **01/03/2020 19:31**

APPROUVER

REFUSER

ANNULER

Suivi



Albert Einstein

12 345 67 89
aeinstein@example.com

Retour liste < >

Actif

Identifiant aeinstein

BAN

Nom du compte bancaire

Les dernières demandes de congés Toutes les demandes de congés ?

5	01/03/2020	10 jours	Approuvé
1	10/02/2013	1 jours	Annulée

Les dernières notes de frais Toutes les notes de frais 0

13.3 Notes de frais

Créer une note de frais

Dans Note de frais > Nouveau. Renseignez :

- Type de frais — sélectionnez dans la liste déroulante (transport, repas, hébergement...)
- Utilisateur concerné
- Date de la dépense
- Kilométrage — s'il s'agit d'un déplacement
- Montant — s'il s'agit d'une autre dépense

Figure 13.7 - Formulaire de nouvelle note de frais

Modifier une note de frais

Le bouton Modifier permet d'éditer la note de frais. Tous les champs renseignés lors de la création sont accessibles pour une éventuelle correction.

Supprimer une note de frais

Cliquez sur le bouton Supprimer.

Note

Si le bouton Supprimer n'est pas accessible, vérifiez que vous avez bien les droits nécessaires dans les permissions utilisateurs.

Options cachées

Constante	Effet
EXPENSEREPORT_ALLOW_OVERLAPPING_PERIODS	Autorise la saisie de plusieurs frais sur des périodes identiques chevauchant
EXPENSEREPORT_USE_OLD_NUMBERING_RULE	Conserve la règle de numérotation en dur utilisée avant la v7.0
MAIN_USE_EXPENSE_IK	Définit un kilométrage indexé par de véhicule (v7.0+)

MAIN_USE_EXPENSE_RULE

Définit des règles par utilisateur/groupe/tous pour les montants des notes de frais (v7.0.0)

OVERRIDE_VAT_FOR_EXPENSE_REPORT
Active la TVA dans les notes de frais

même si le paramètre TVA global est désactivé (v10.0)



Configuration du module Notes de frais

[Retour liste des modules](#)

Notes de frais

Notes de frais

Attributs supplémentaires

Modèle de numérotation des notes de frais

Nom	Description	Exemple	État	Infos
Sand	Renvoie un numéro personnalisable selon un masque à définir. Masque: <input type="text"/> <input type="button" value="MODIFIER"/>	Module/Application non configuré	<input type="checkbox"/>	
Jade	Renvoie le numéro sous la forme ERyymm-nnnn où yy est l'année, mm le mois et nnnn un compteur séquentiel sans rupture et sans remise à 0.	ER0501-0001	<input checked="" type="checkbox"/>	

Modèles de documents pour générer les documents de Notes de frais

Nom	Description	État	Défaut	Infos	Aperçu
standard	Modèle de note de frais PDF standard	<input checked="" type="checkbox"/>	<input type="checkbox"/>		
ultimate_expensereport	Modèle de note de frais PDF standard	<input checked="" type="checkbox"/>	<input checked="" type="checkbox"/>		

Autres options

Paramètre

Mention complémentaire sur les notes de frais



Filigrane sur les notes de frais